

EMILY

design by Studio Tecnico Interna8

Sedia

Composizione

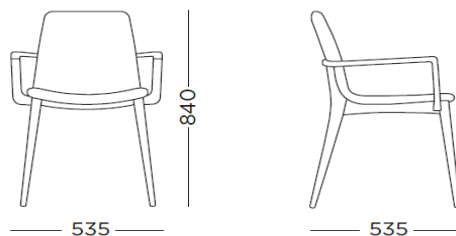
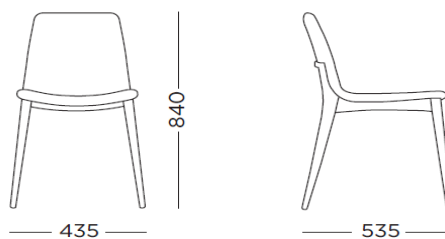
Sedia con struttura in legno di faggio.
Monoscocca in multistrato imbottita in poliuretano espanso elastico.

Finiture Struttura

Faggio poro aperto tinto in:
Noce Canaletto
Eucalipto Fumé
Nero opaco
Visone

Rivestimento

Tessuto
Pelle
Similpelle



Si vendono a coppie dello stesso colore. Minimo ordine 2 sedie

MISURE (mm)	IMBALLO (mm)
H.840 L.435 P.525	1 collo contiene n° 2 sedie H.940 L.535 P.625 - kg 16 m³ 0,35
con braccioli H.830 L.535 P.535	1 collo contiene n° 1 sedia H.930 L.545 P.545 - kg 9,5 - m³ 0,28

TOLLERANZA Non sono da considerarsi vizi le differenze che vi possono essere tra i colori/ materiali/finiture visualizzati nel catalogo e nel campionario e quelli dei Prodotti realizzati. Eventuali diversità rispetto al campionario non sono da considerarsi un difetto ma un pregio che rende ogni oggetto un pezzo unico e originale. Non sono in generale contestabili differenze di qualità dovute alla natura della materia.

MANUTENZIONE Consultare le Schede Prodotto dei singoli materiali. Si consiglia in genere di evitare di posizionare i mobili nelle vicinanze di fonti di calore o di forte umidità. Pulire con un panno morbido ed asciutto. Tutte le parti dei mobili vanno sempre tenute ben asciutte. Non usare pagliette o spazzole in ferro o altri prodotti abrasivi o contenenti alcool o solventi (acetone, trielina o ammoniaca). Contrariamente si declina ogni responsabilità per eventuali danni causati da una errata manutenzione e pulizia.

Questi valori sono dati a titolo indicativo e in buona fede e non possono considerarsi in alcun caso vincolanti. L'impiego del prodotto deve essere valutato in base a ciò che si deve realizzare. Non si risponde del suo utilizzo per impieghi impropri.

Eventuali differenze con il listino in vigore non costituiscono motivo di contestazione.

EMILY

design by Studio Tecnico Interna8

Sedia

Finiture Struttura

Faggio poro aperto tinto in:



107 Nero opaco

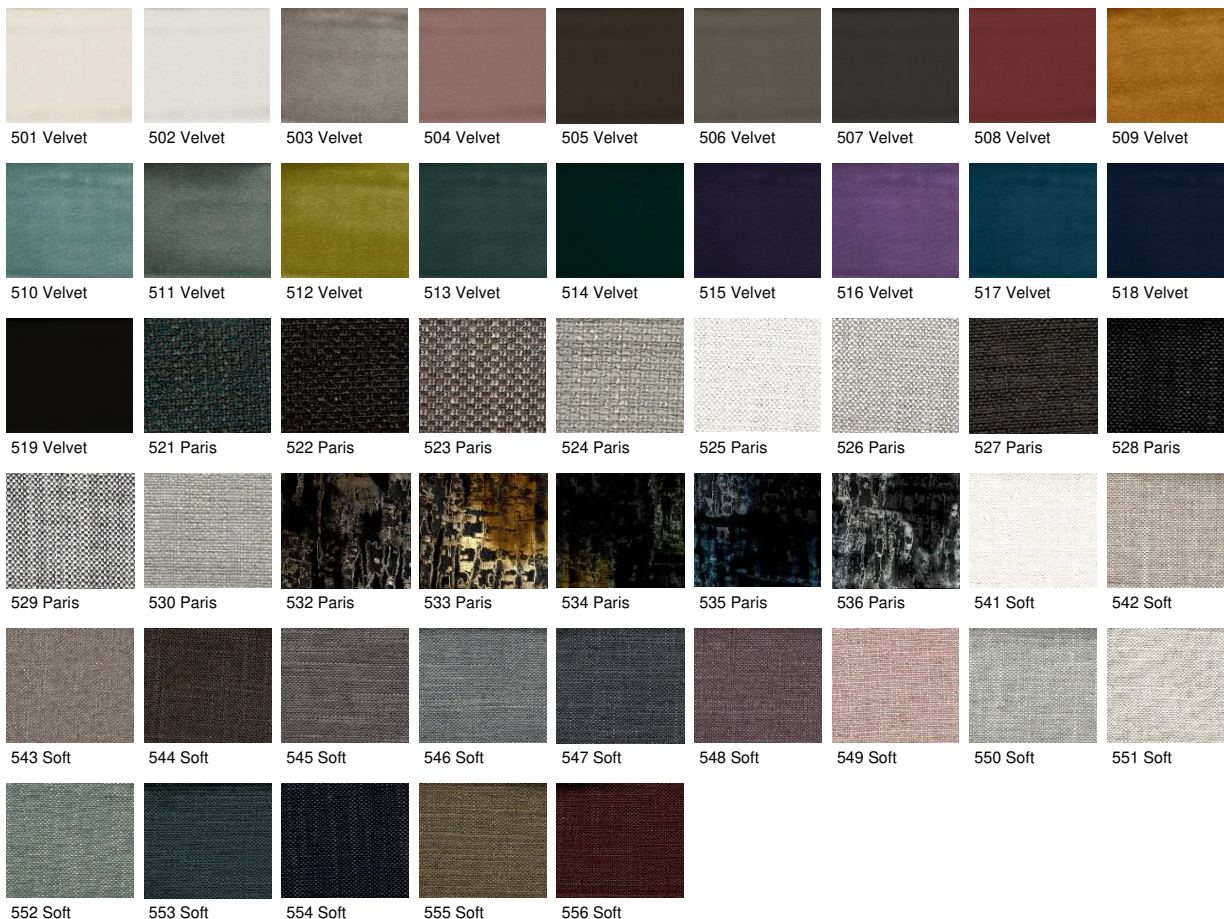
108 Noce
Canaletto

113 Eucalipto
Fumè

114 Visone

Rivestimento

Tessuto



A causa di variazioni nelle regolazioni dei monitor e bilanciamento dei colori, le immagini non sono una corrispondenza fedele della realtà.


Si consiglia di richiedere il campione reale prima di ordinare.

EMILY



design by Studio Tecnico Interna8

Sedia

Similpelle



Pelle



A causa di variazioni nelle regolazioni dei monitor e bilanciamento dei colori, le immagini non sono una corrispondenza fedele della realtà.

Si consiglia di richiedere il campione reale prima di ordinare.